

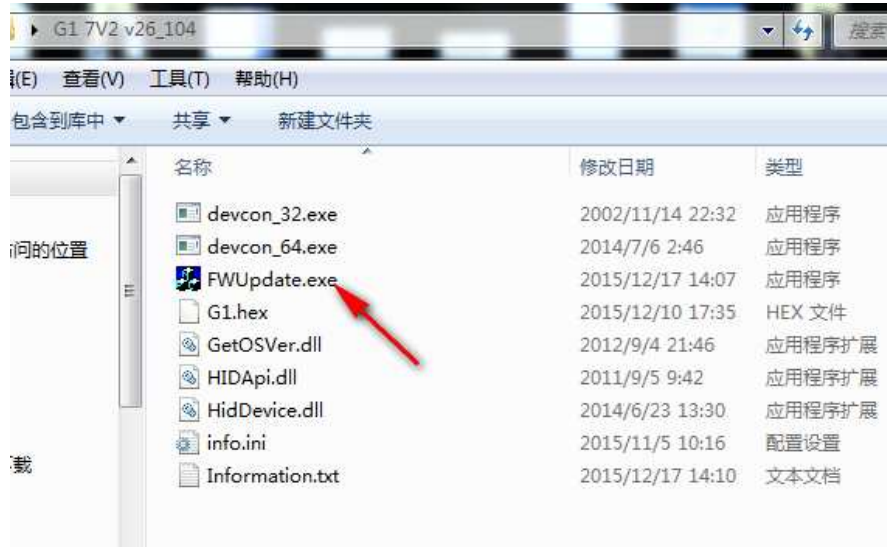
G1V2/G7V2 混灯版 机械键盘 Fw 更新说明

一、固件更新文件下载

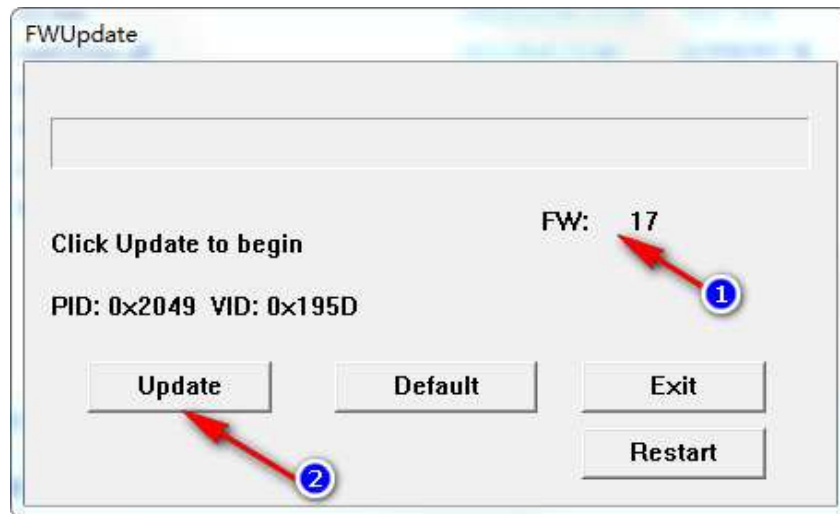
铁修罗产品中国区---技术支持---售后政策。网址: <http://www.tesorotec-cn.com/alist.aspx?GroupID=4>

二、使用方法

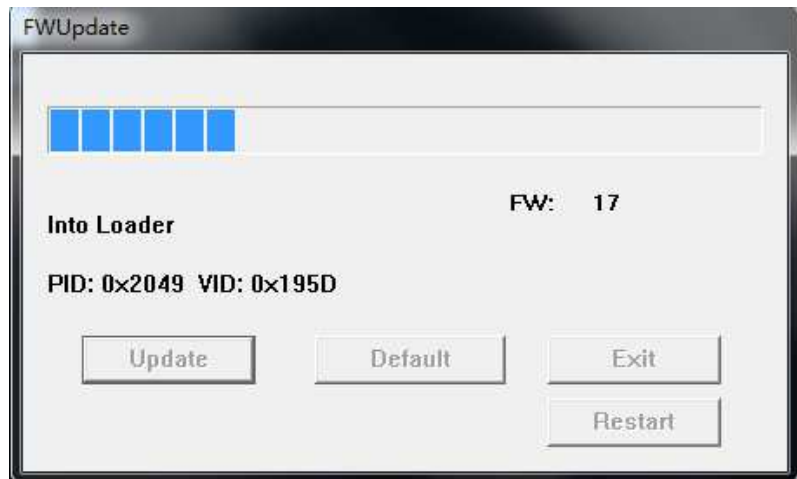
1、文件下载后解压缩（如图），双击运行“FWUpdate.exe”文件。



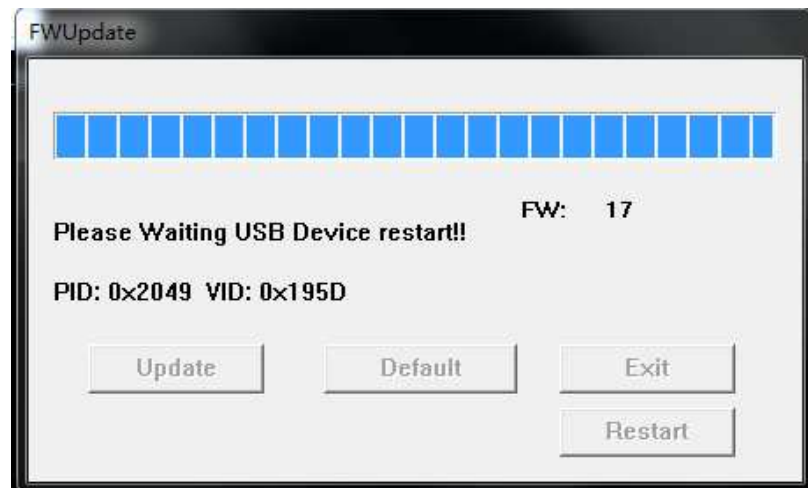
2、这时，FW 后面会出现当前产品的版本，点击 Update 进行更新（期间请勿操作和拔插键盘线）；



3、更新进行中。



4、之后，等待 USB 设备重新识别。



5、更新完成①，FW 版本②变为最新，点击 Exit③退出。

